

## 2 入学にあたって

### (1) 入学までにできるようにしておいていただきたいこと

小学校入学を前に、保護者の皆様や入学予定のお子様は、期待と不安が入り混じっているのではないのでしょうか。学校は静かに話を聞いたり、友だちと一緒に活動したりする場面が多々あります。集団生活をスムーズにスタートするために、以下のことについてご家庭でお子様とお話してください。




- ① 人の話は、目を見て終わりまで聞く。
- ② 返事やあいさつを、大きな声できちんとする。
- ③ わがままを言わずに、友だちと仲良くする。
- ④ 自分の名前を、読んだり書いたりする。
- ⑤ 身のまわりの整理整頓をする。(衣服をたたむ。使った物を片付ける。)
- ⑥ トイレを上手に使う。
- ⑦ 食事はこぼさずに、好き嫌いをしないで食べる。(20分が目安になります。)
- ⑧ 早寝早起きをする。






### (2) 服装について

- ・衣服は、自分で着脱できるもの、動きやすいものにしてください。
- ・ハンカチ・ティッシュなど持ち物(衣服も含めて)には、全てひらがなで記名してください。

### (3) 学用品について (1つ1つにひらがなで記名してください。)

#### ① 入学までにご家庭で用意していただくもの

1	ランドセル	・シンプルな物で、出し入れの簡単な物。	
2	通学用安全帽子 ★学校指定	・黄色。男子は野球帽型、女子は登山帽型。 あごひもと下校班の地区別リボンは、縫い付けてください。 ・学童の児童は、リボンに黒マジックで線を入れてください。	
3	体育着 ★学校指定	・白色の丸首半そで、紺色のクォーターパンツ、つば付きの紅白帽子、 白い布に油性マジックで記名して縫い付けてください。	
		<div style="display: flex; align-items: center;"> <div style="border: 1px solid black; padding: 5px; margin-right: 10px;"> <p style="text-align: center;">1 — ○</p> <p style="text-align: center;">○○○○○○</p> </div> <div style="margin-right: 10px;">約12cm</div> <div style="border: 1px solid black; border-radius: 50%; padding: 5px;"> <p style="text-align: center;">体育着の前正面 に縫いつけてく ださい。</p> </div> </div> <p style="margin-top: 10px;">(約15cm)</p>	
4	体育着袋	・体育着を入れたり脱いだ服を入れたりします。冬場は長袖トレーナーも入れます。	
5	上ばき	・外ばきと区別のつく物を用意してください。 ・上ばきは白地のもので名前を記入してください。	
		<div style="border: 1px solid black; padding: 5px; display: inline-block;"> <p>前と後ろに名前を書いて下さい。</p> </div> 	

6	上ばき袋	<ul style="list-style-type: none"> <li>・全長を30～40センチにしてください。</li> </ul>	
7	手提げ袋	<ul style="list-style-type: none"> <li>・体育着袋と上ばき入れを入れる手提げ袋です。</li> <li>・縦30cm×横40cmぐらいの物をご用意下さい。</li> </ul>	
8	運動靴	<ul style="list-style-type: none"> <li>・通学には運動靴を着用してください。(体育の授業でも使用するため)</li> </ul>	
9	給食セット	<ul style="list-style-type: none"> <li>・箸・スプーン・ランチマット・マスク・ミニタオル(口を拭く用)を布着袋(ひもが長すぎないもの)に入れて下さい。</li> <li>・ランチマットは30cm×40cmより大きいサイズがいいです。</li> </ul>	
10	傘	<ul style="list-style-type: none"> <li>・傘は、自分で開閉できる物を選んでください。</li> <li>・名前は、ベルトの内側に書いてください。</li> </ul>	
11	防災頭巾・頭巾カバー	<ul style="list-style-type: none"> <li>・カバーは座布団タイプと椅子の背もたれに掛けるタイプがあります。</li> <li>・座布団タイプ(できるだけイスの大きさに近い、正方形のもの)を推奨しています。</li> <li>※座板は34cm×36cmです。</li> </ul>	
12	筆箱	<ul style="list-style-type: none"> <li>・箱型で鉛筆が固定できるもの。</li> <li>・缶ペン・ファスナータイプは不可。</li> </ul>	
13	消しゴム	<ul style="list-style-type: none"> <li>・よく消える、白いもの。</li> </ul>	
14	クレパス	<ul style="list-style-type: none"> <li>・12～16色。</li> </ul>	
15	鉛筆	<ul style="list-style-type: none"> <li>・4B鉛筆4本、赤鉛筆1本(両方とも、あまり絵のついていないもの)</li> </ul>	
16	油粘土・ケース	<ul style="list-style-type: none"> <li>・1kg程度(袋から出してケースに入れてください)。</li> <li>・粘土ベラは必要ありません。</li> </ul>	
17	粘土板	<ul style="list-style-type: none"> <li>・幼稚園や保育園で使っていたもので可。</li> </ul>	
18	色鉛筆	<ul style="list-style-type: none"> <li>・12～16色。</li> </ul>	
19	はさみ	<ul style="list-style-type: none"> <li>・刃先が鋭利ではなく、ケース付きもの。</li> </ul>	
20	鍵盤ハーモニカ	<ul style="list-style-type: none"> <li>・学校で購入のご案内をします。</li> <li>・幼稚園保育園で使用していたもので、そのまま使えるものは新たに購入する必要はありません。</li> </ul>	

② 学校で一括購入するもの

お道具箱・連絡帳・連絡袋・下敷き・のり・ノート類・名札・教材類

③ 配付予定のもの

防犯ブザー・交通安全ランドセルカバー

#### (4) 登下校・通学班について

事故防止のために、入学前に、お子さんと一緒に通学路を歩き、危険箇所の確認をお願いします。

##### 【登校について】

- ① 通学班での登校です。  
集合時刻になると通学班が出発してしまいます。間に合わなかったときは、安全のため、保護者が教室まで連れてきてください。
- ② 忘れ物に気づいても、途中から家に取りに帰らないようお話しください。
- ③ 欠席する場合や遅刻する場合は、当日の8時15分までに **tetoru** で連絡をしてください。また、登校班にも連絡をお願いします。  
学校への電話連絡は緊急の場合を除いて控えて下さい。なお、感染症の疑いのある場合は、その後の対応等もありますので、電話でご連絡ください。
- ④ 家庭の都合で欠席する場合には、**tetoru** での連絡とともに、事前に分かっている時には、その時点で連絡帳にて連絡をいただけるとありがたいです。

##### 【下校について】

- ① 1年生は、地区ごとに小集団で下校します。
- ② 習い事などに、学校から直接行くことはできません。
- ③ 4月18日（金）までの7日間は、**地区別のお迎え当番の方（保護者）**が先頭で下校します。
- ④ 4月21日（月）以降は、子供たちだけで歩きます。お迎え当番の方は後方または横につき見守りをお願いします。

**当番の方**は、学校から地区ごとの解散場所まで子供たちの下校のお手伝いをお願いします。（学童に行く場合は結構です。）お迎え当番になった方はIDカード（名札）の着用をお願いします。

**当番以外の保護者の方**は、**解散場所までお子様を迎えきてください。**

解散場所までお迎えに行けない場合は、代理の方をお願いします、子供が一人で帰ることがないようにして下さい。

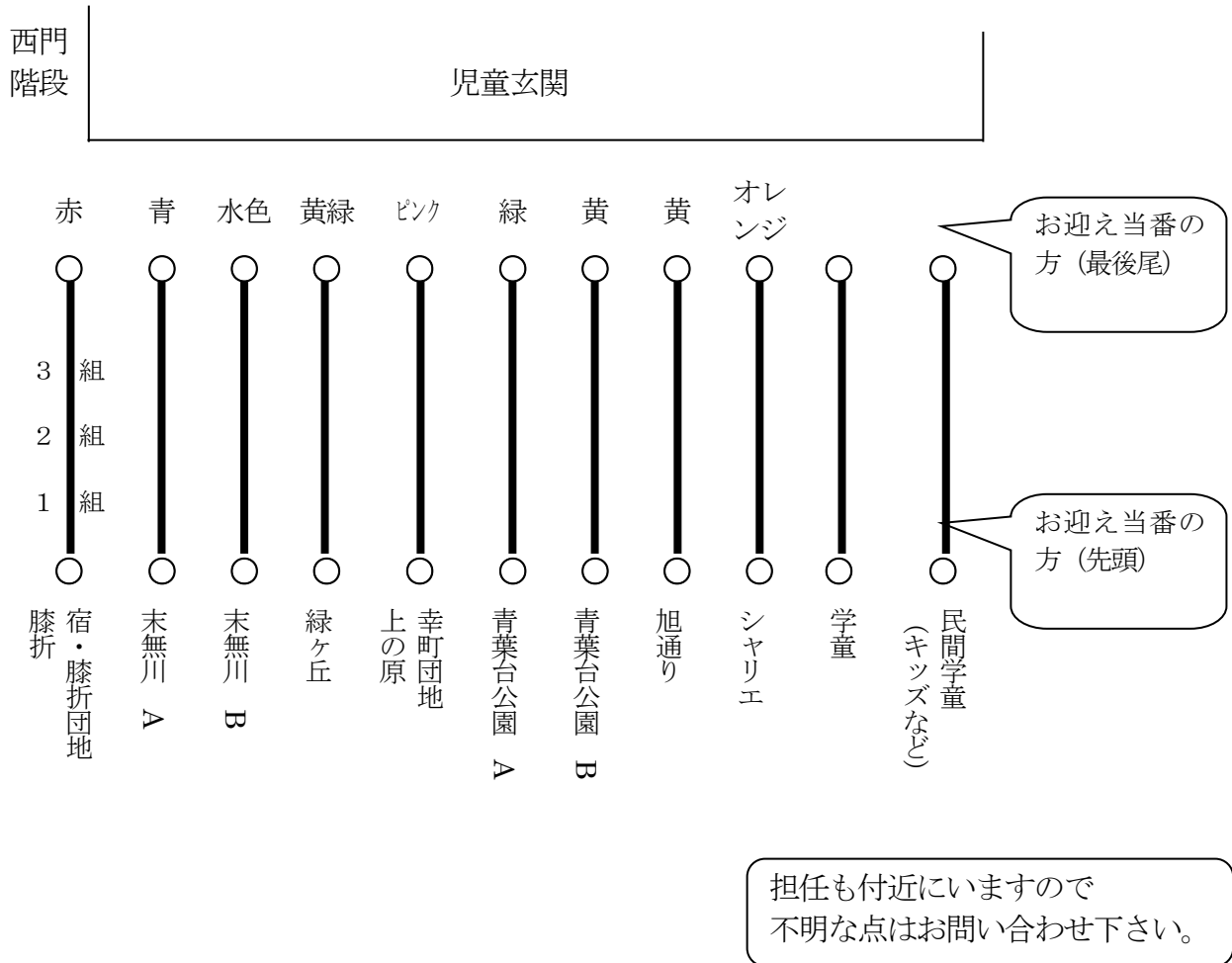
地区	解散場所	リボンの色
膝折・膝折団地・宿	緑ヶ丘稲荷神社 有料駐車場前	赤
末無川A	江戸政寿司 駐車場前	青
末無川B	膝折市民センター 前	水色
緑ヶ丘	緑ヶ丘公園	黄緑
上の原・幸町団地	幸町団地内 公園 朝霞西高前手押し信号手前	ピンク
青葉台公園A	ながみね布団店 前	緑
青葉台公園B	手押し信号の階段 上	黄
旭通り	関口幸町駐車場 前	黄
シャリエ	シャリエのエントランス	オレンジ

##### 【その他】

- ・班のお友達・交通指導員さんなどに進んであいさつをするように声をかけて下さい。
- ・学校を早退する場合は、教室までお迎えに来てください。  
**(安全確保ができないので、児童だけでの下校はできません。)**
- ・後日、地区委員さんより班員構成・集合場所・集合時間・通学路・約束等の連絡があります。

(5) お迎え当番について

- 1 下校予定時刻5分前に昇降口前にお集まり下さい。
- 2 下図のように並んで、地区ごとに子どもたちの人数確認をお願いします。  
※1年の担任も一緒におこないます。



- 3 地区ごとに人数の確認が済み次第、子供たちの列を前後ではさんで下校して下さい。
- 4 それぞれの地区の解散場所付近まで一緒に下校し、解散して下さい。